





serie **SIL** series

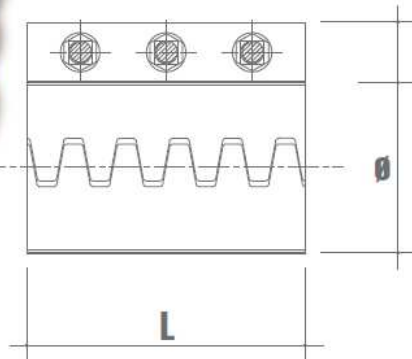
Raccordo in acciaio inox

Stainless steel coupling

p.1



SIL Ø			Coppia di serraggio Tightening torque Nm
tutti-all	M 8	13	20
/	M 12	19	50
/	M 16	24	120



- a₁** Fascia in acciaio INOX con flangia in nylon
- b₁** Bulloni composti da viti M8 zincate + dado flangiato
- c₁** Fascia intermedia INOX
- d₁** Fascia interna in gomma EPDM Bianca alimentare (FDA)
- e** Lamina realizzata in acciaio INOX per conducibilità elettrica

- a₁** Stainless steel outer shell with nylon flange
- b₁** Galvanised M8 bolts + flanged nut
- c₁** Stainless steel inner sleeve
- d₁** Inner sleeve in white EPDM rubber (FDA)
- e** Stainless steel earthing grounding strip